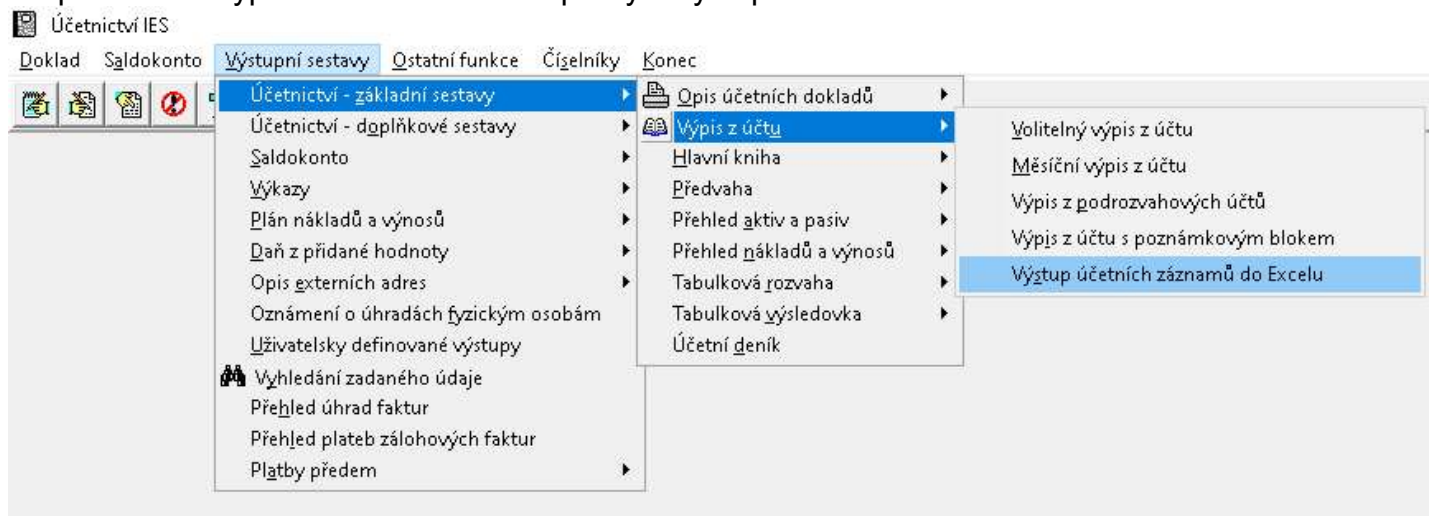


Účetnictví

Výpis z účtu s výstupem přímo do Excelu

Výstupní sestavy – Základní sestavy – Výpis z účtu – Výstup účetních záznamů do Excelu

Do podmenu "Výpis z účtu" varianta s přímým výstupem do Excelu.



The dialog box 'Výstup účetních záznamů do Excelu' contains the following fields and options:

- Druh dokladu: [????]
- Účetní období od [1 /2015] do [12 /2015]
- Datum usk. úč.případu od [1. 1.2015] do [31.12.2015]
- Datum zd.plnění od [1. 1.2015] do [31.12.2015]
- Okamžik vyh.dokladu od [1. 1.2015] do [31.12.2015]
- Syntetický účet/ anal.evidence: [?? /??]
- Středisko: [????]
- Zakázka: [??????????]
- Variabilní symbol: [????????????????]
- VS2 / Poznámka: [??]
- SUBJEKT DAŇOVÉHO DOKLADU
 - zařídění: [??????????]
 - název firmy: [??]
 - DIČ: [????????????????]
- Zobrazit převedená saldokonta Pouze měnu: [??]
- Zobrazit převedené podrozvahy Oddělovač údajů: [středník]
- Zobrazit stornované záznamy
- Implicitní třídění údajů: [SÚ, AE, středisko a účetní období]
- Buttons: [D.K.] and [Upřesnit]

Ve vstupním menu lze [UPŘESNIT] požadované údaje, jejich zastoupení a pořadí. Uživatel si dále volí, zda má vzniknout textový soubor s údaji oddělenými znakem tabelátor nebo soubor CSV. Jsou exportovány pouze detailní záznamy, řádky účetních dokladů, jelikož se předpokládá, že součty si uživatel udělá sám, podle subjektivních požadavků přímo v Excel.

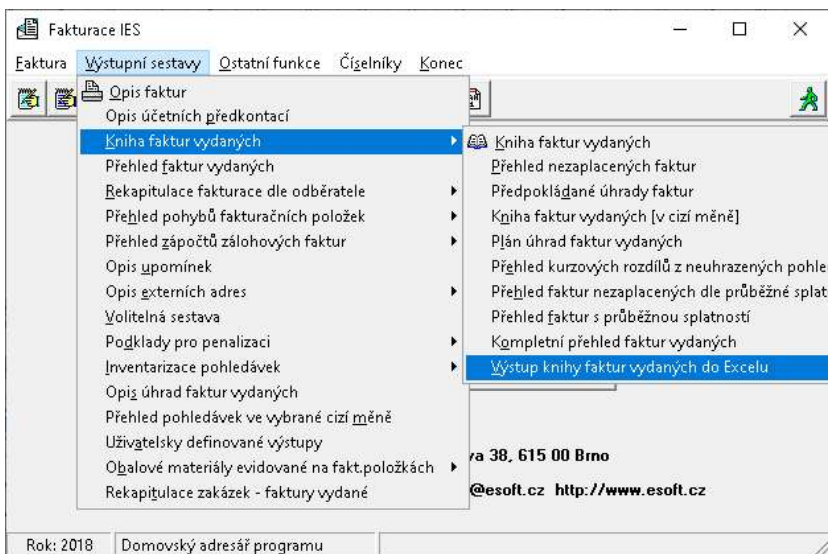
V sestavě Výstup účetních záznamů do Excelu výběr typu účtů o položky:

- Pouze aktivní účty
- Pouze pasivní účty
- Aktivní a pasivní účty
- Pouze nákladové účty
- Pouze výnosové účty
- Nákladové a výnosové účty
- Pouze rozvahové účty
- Pouze závěrkové účty

Fakturace

Kniha faktur vydaných s přímým výstupem do Excelu

Výstupní sestavy – Kniha faktur vydaných – Výstup knihy faktur vydaných do Excelu



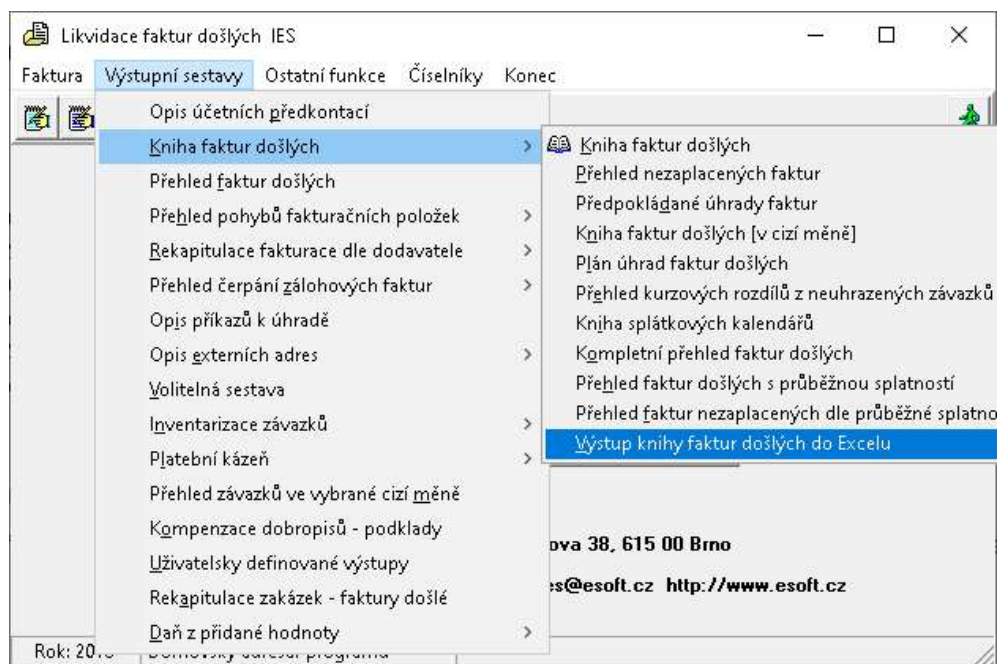
Knihy faktur vydaných s přímým výstupem do Excelu zvolíte požadované filtry. Klávesou UPŘESNIT lze definovat jednotlivé sloupce a jejich pořadí.

Stejně jako ve výstupu účetních záznamů se exportují pouze detaily, bez součtových řádků.

Likvidace faktur došlých

Kniha faktur přijatých s přímým výstupem do Excelu

Výstupní sestavy – Kniha faktur došlých – Výstup knihy faktur došlých do Excelu.



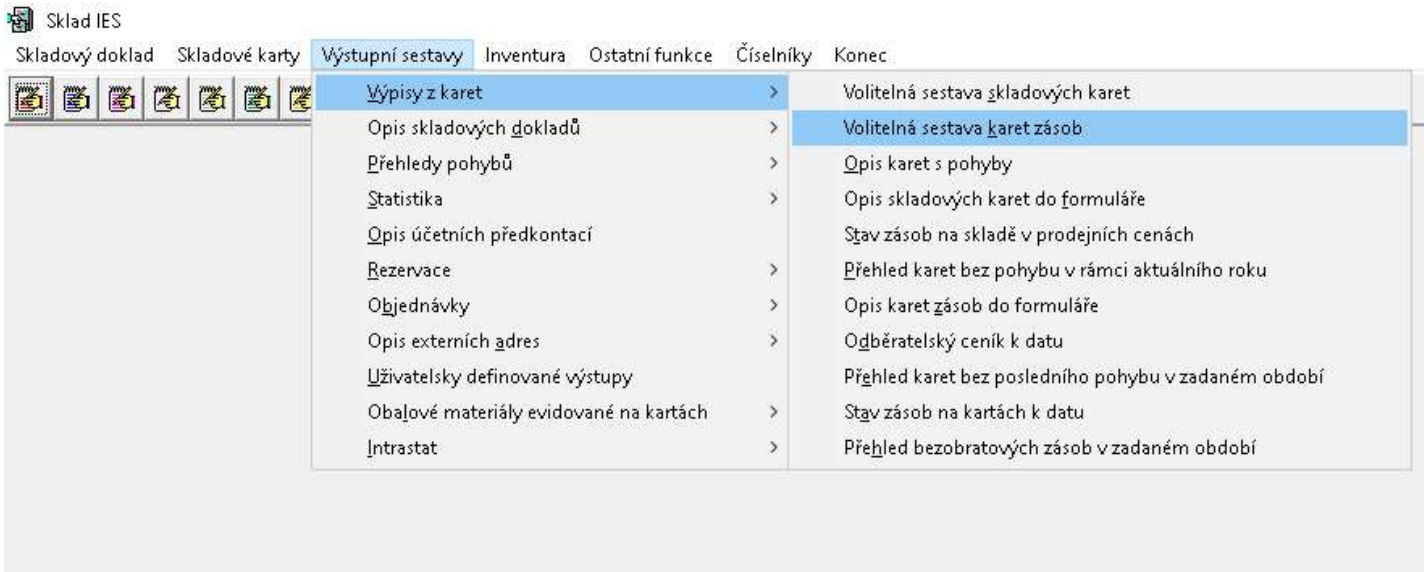
Knihy faktur došlých s přímým výstupem do Excelu zvolíte požadované filtry.

Tlačítkem UPŘESNIT lze definovat jednotlivé sloupce a jejich pořadí. Stejně jako ve výstupu vydaných faktur se exportují pouze detaily, bez součtových řádků.

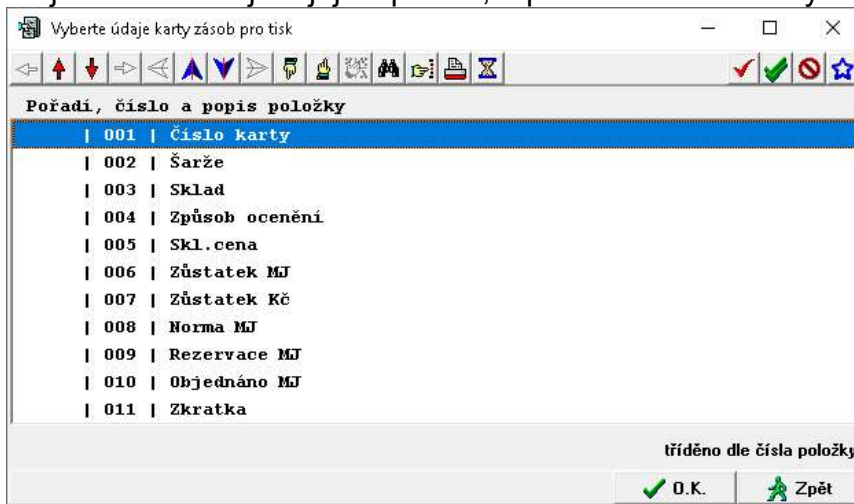
Sklad

Výstup údajů na kartách zásob přímo do Excelu

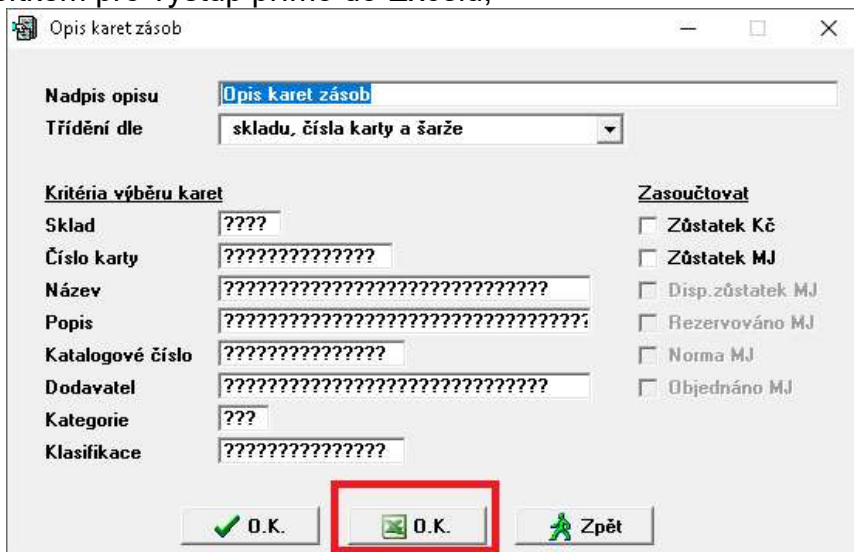
Výstupní sestavy – Výpisy z karet – *Volitelný opis karet zásob*



Uživatel nejprve navolí jednotlivé údaje a jejich pořadí, a poté může omezit výběr filtry.



Výběr pak pošle tlačítkem pro výstup přímo do Excelu,

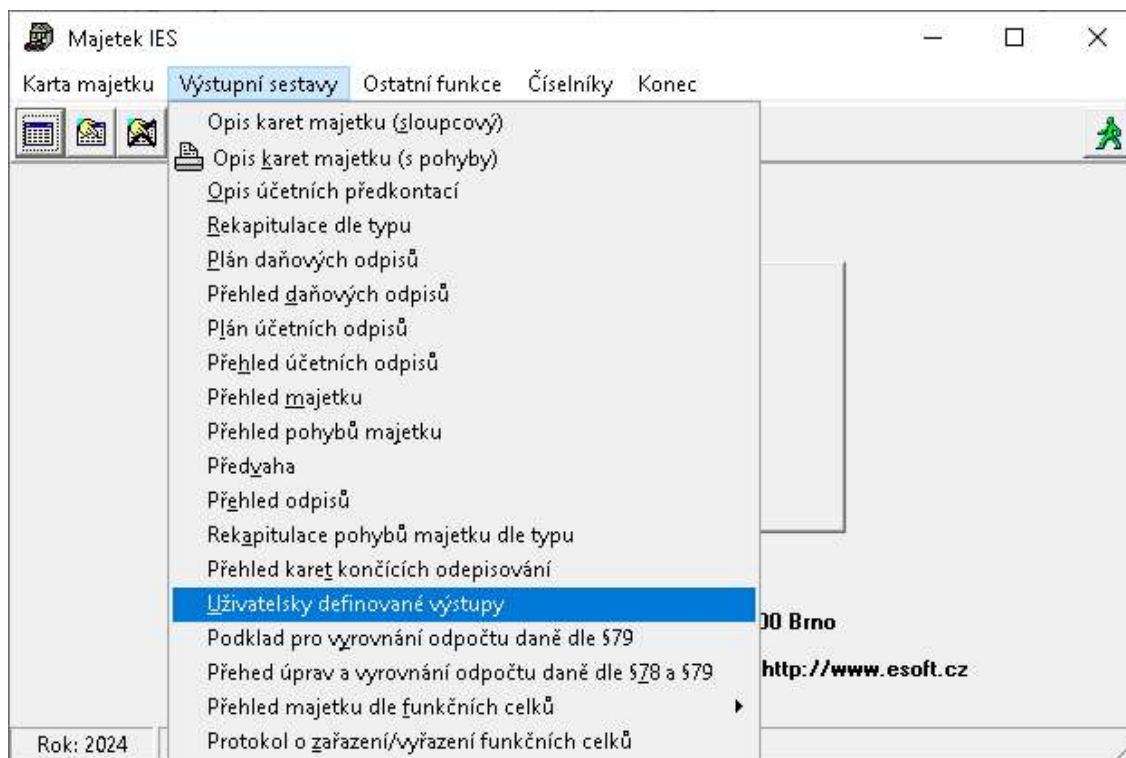


Majetek

V modulu Majetek je pro export dat do csv formátu nutné nejprve si stáhnout SQL dotazy (www.esoft.cz/sql/majetek_sql.zip) a rozzipovat a uložit je do adresáře, ve kterém máte uloženy formuláře sinea pro tisk.(nejčastěji v c:\IESWIN\formul.sin). Stažený soubor majetek_sql.zip obsahuje tři soubory:

1. **mkar – export.sql** - což jsou karty majetku
2. **mpoh – export.sql** – což jsou pohyby na kartách majetku
3. **MKAR - export popis.xls** – je to popis některých hodnot, které jsou prezentovány číslem

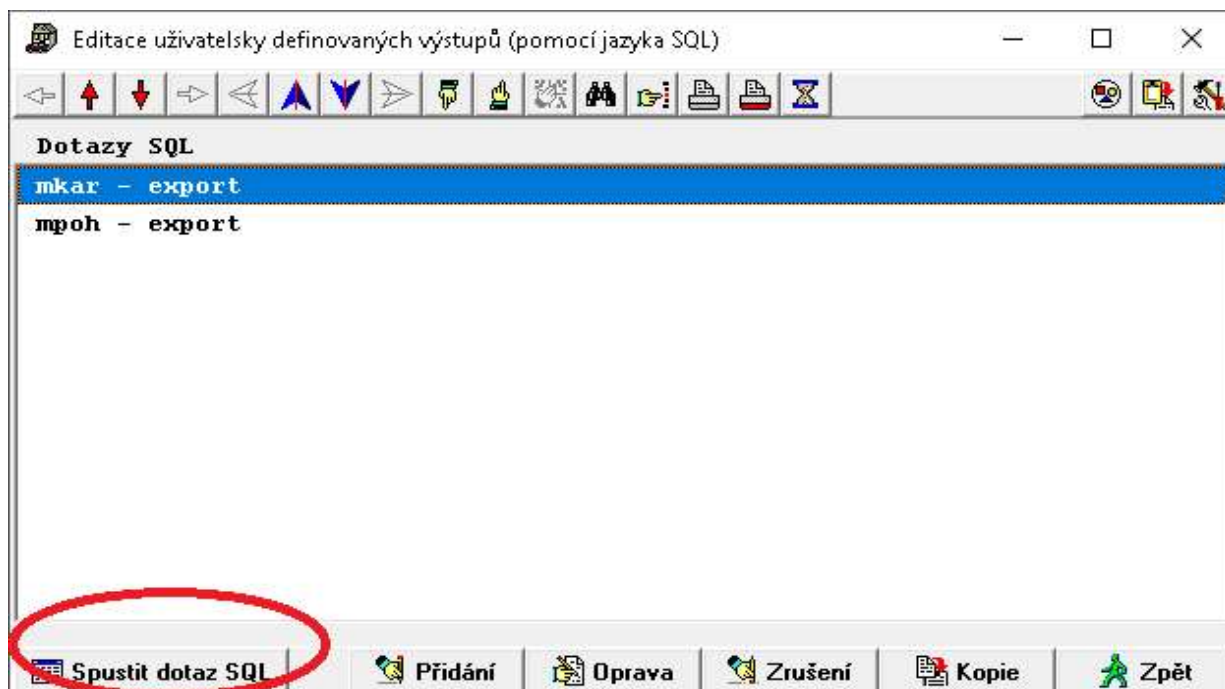
V menu Výstupní sestavy – vyberete Uživatelsky definované výstupy -



zde by se vám měly nabídnout dva SQL dotazy:

1. **mkar - export** - což jsou karty majetku
2. **mpoh - export** – což jsou pohyby na kartách majetku

Postupně spustíte jeden a pak druhý SQL dotaz tlačítkem **Spustit dotaz SQL**



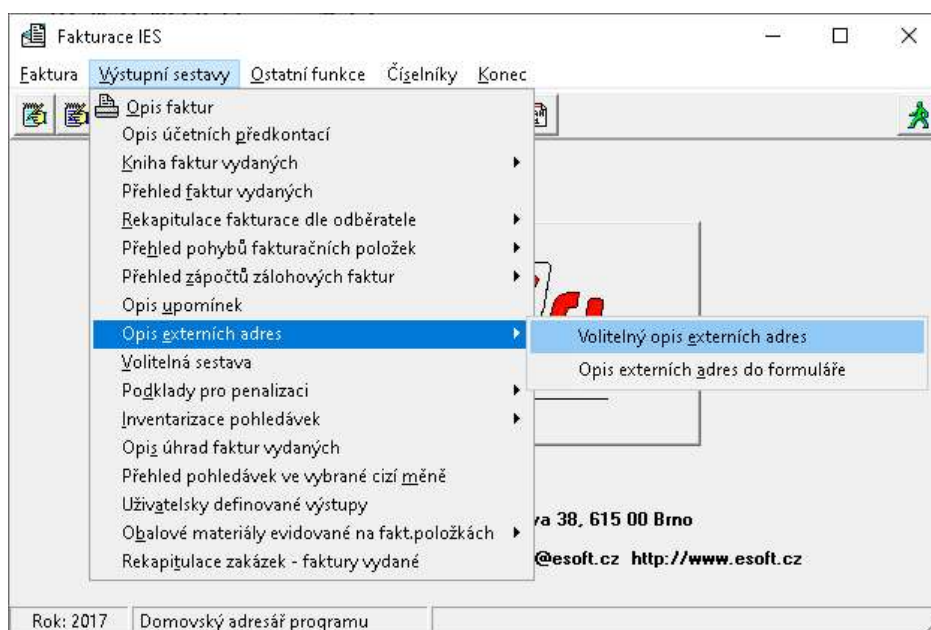
Po dokončení SQL dotazu se nabídne tabulka kde vyberete tlačítko Excelu,

W_INDEX_PR	W_INDEX_01	W_INDEX_02	W_INDEX_03	W_LOCKREC	INV_CISLO	CISLO_F
1	02121001	21001	02121001	False	21001	
2	02222001	22001	02222001	False	22001	
3	02222004	22004	02222004	False	22004	
4	02222005	22005	02222005	False	22005	
5	02222006	22006	02222006	False	22006	
6	02222007	22007	02222007	False	22007	
7	02222009	22009	02222009	False	22009	
8	02222010	22010	02222010	False	22010	
9	02222011	22011	02222011	False	22011	
10	02222012	22012	02222012	False	22012	
11	02222013	22013	02222013	False	22013	
12	02222014	22014	02222014	False	22014	
13	02222015	22015	02222015	False	22015	
14	02222017	22017	02222017	False	22017	
15	02222018	22018	02222018	False	22018	
16	02222019	22019	02222019	False	22019	
17	02222020	22020	02222020	False	22020	

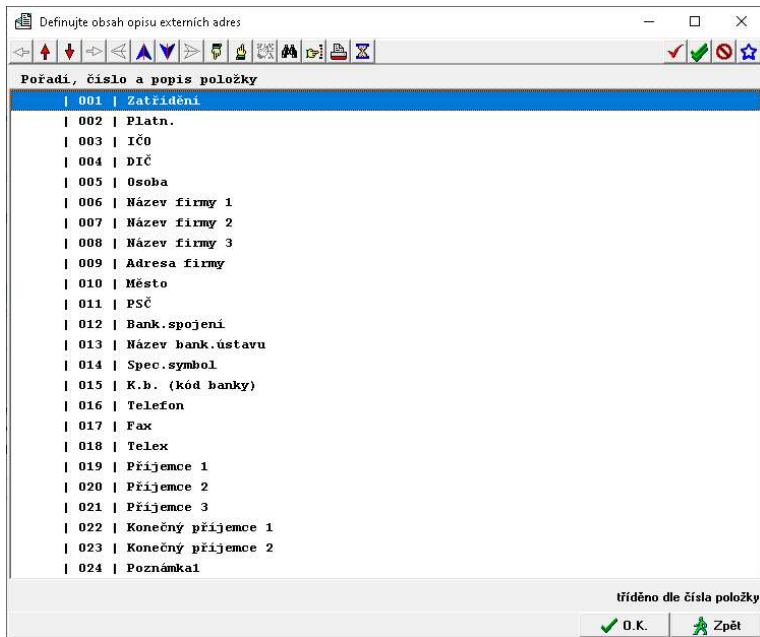
kteří vybraná data otevře v excelu kde si je uložíte a dále pracujete jak potřebujete. Opakovaným spuštěním druhého dotazu vyexportujete i druhy SQL dotaz s pohyby majetku.

Externí adresy

V modulech Účetnictví, Sklady, Fakturace a Likvidace je ve **Výstupní sestavy – Opis externích adres - Volitelný opis externích adres** s možností výstupu do Excelu.



Vyberete položky



a výběr pošlete do excelu.

